

Anleitung: H&K P8 CO2 NBB Magazin abdichten



Sollte dieses Magazin undicht sein, liegt es meistens an einem undichten Ventil oder einem undichten Einfülldichtung.

Wichtig: Vorbeugend Magazine immer mit einer gefüllten CO2 Kapsel lagern! Dann werden sie viel seltener undicht.

Ventil abdichten

1. Ventil mit einem Ventilschlüssel (Artknr: BZVALVKEY) gegen den Uhrzeigersinn rausdrehen.


2. Den Dichtungsring mit Silikonfett (Artknr: B-SILFETT) einschmieren. Danach das Ventil wieder fest in das Magazin drehen.



Sollte das Magazin dann noch undicht sein, bitte der nächsten Seite folgen.

Einfülldichtung abdichten


1. Das Magazin wird von einer Niete zusammengehalten. Den Nietenkopf z.B. mit einer Metallsäge entfernen.



2. Zwei weitere Pins oben und unten am Magazin entfernen.




3. Schraube mit der die CO2 Kapsel reingedreht wird, rausschrauben und Magazinboden entfernen.





4. Plastikhülle des Magazins und den letzten Pin entfernen.



5. Befestigungsring mit einem Ventilschlüssel (Artknr: BZVALVKEY) rausschrauben und die Einfülldichtung mit Silikonfett (Artknr: B-SILFETT) einschmieren.

