

**警告・注意**

- 消音ウレタンは発射音を完全に消すこととはできません。
- 強く締めすぎるとネジ山がつぶれ、マズルより外せなくなる場合がありますので注意してください。
- サイレンサーの文字が取り付けの時、横や上になりませんが、不良ではありませぬ。
- ウレタンがずれ込んだまま発射しますと、BB弾が怒わぬ方向に飛び危険です。



ウレタンの飛び出し

ウレタンが変形して向こう側が見えない。

内部にウレタンがスレ込み影をつくっている。

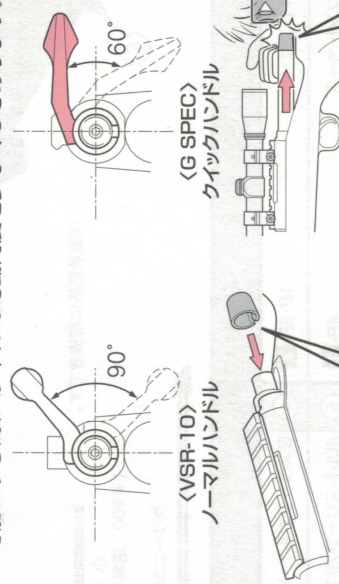
BB弾

1. P3パーツリストを参考にし、中の部品をクリーニングロッドなどで少しずつ押し出します。(サイレンサー取付部は正ネジです。)
2. BB弾などを取り除き組み直しします。
3. もう一度内部を手チェックします。

● 弾が出なくなったら場合は…  
図のように銃本体からサイレンサーを外し、サイレンサー内部の消音ウレタンのズレなどを手チェックします。内部にBB弾やBB弾のかけらが残っている場合があります。

**警告・注意**

- ボルトスリープカバーを付けてもけがをする事がありますので、注意しながら引込んでください。
- HOレバーが解除位置にある時、ボルトハンドルを戻すと弾がこぼれ落ちる場合がありますので注意してください。



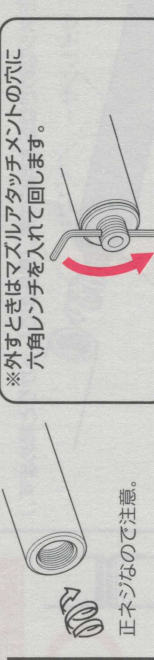
**3 Gスペックハンドルの操作上の注意**  
● G SPECは専用ボルトハンドルが付いています。クイックな操作を可能にする為、ハンドルの可動角度を少なくしてあります。

切り欠きを下にして圧入してください。  
※もしも顔などに当たった場合に衝撃を緩和します。  
安全の為ボルトスリープカバーを付けてください。

**注意** 別売のNEWフルオート・トレース、プロサイレンサー(ナイツタイプ/ショットタイプ)、及び減速アダプターを取り付ける場合のみご参照ください。

- NEWフルオート・トレース(別売)
- 0.2g発光BB弾(別売)
- サイレンサーを外し、マズルアタッチメント(別売)をしっかり取り付けます。

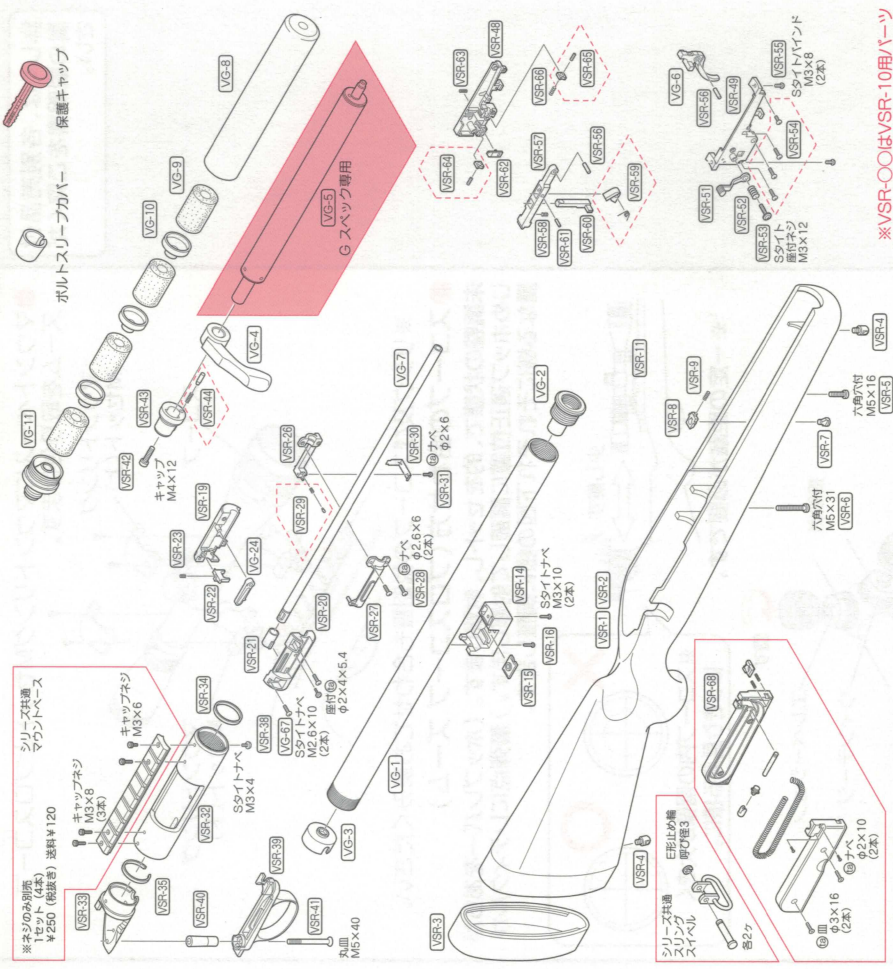
Gスペック専用  
マズルアタッチメント  
(別売 ¥950 [税抜き] 送料 ¥120)  
※アタッチメントサイレンサー取付部は逆ネジです。



※外すときはマズルアタッチメントの穴に六角レンチを入れて回します。

**G SPEC パーツリスト**

**注意** 時期により、パーツの在庫が不足している場合があります。あらかじめご了承ください。



※パーツや価格は予告なく変更する場合がありますので、ご了承ください。 □ ゆるいバック100サイズ

No.	パーツ名	価格	送料
VG-1	ST アウターバレル	5,500	□
VG-2	ST マズル	800	250
VG-3	ST バレルカラー	250	140
VG-4	G SPECボルトハンドル	1,500	250
VG-5	シリレンダー-Assy(G SPEC専用)	8,500	500
VG-6	G SPECトリガー	500	140
VG-7	G SPEC HOPバレル(真鍮)	3,800	250
VG-8	G SPECサイレンサー-本体	3,500	250
VG-9	消音ウレタン(4ヶセット)	500	205
VG-10	11 ツッパプレート(3ヶセット)	500	140
VG-11	G SPECサイレンサー-取付部	1,900	205
VG-24	G HOPレバー	250	120
VG-67	IS9-TM2.6X10(2本)連射T.P2.4X5.4(1本)	130	120

※パーツリストの価格は税抜き価格です。  
● パーツ価格表以外のパーツについてはVSR-10取扱い説明書のパーツリストをご覧ください。

- **別売パーツ、アクセサリパーツのご注文は**  
パーツをお求めの方は、左記のパーツ表から必要なパーツのNO.、パーツ名、個数を縦に記入し、代金+消費税+送料のし宛先、又は現金書留にて当社パーツ係(住所同前)までお申し込みください。また、合計金額が¥500以下の場合、切手で代用できます。
- 複数ご注文される場合は送料の相場はあらかじめお問い合わせください。
- 時期によりパーツの在庫が不足している場合がありますので、予めお問い合わせください。
- パーツ名、あみだの住所、氏名、年令、郵便番号、電話番号は、はつかりとお書きください。不明瞭な場合は発送できません。部品や料金は予告なしに変更する場合がありますので、ご了承ください。